

IL BAMBINO E LA SICUREZZA IN ACQUA

ANCHE UN BAMBINO PUO' DARE IL SUO PICCOLO CONTRIBUTO ALLA PREVENZIONE

QUESTO LAVORO E' RIVOLTO AI BAMBINI, L'INTENZIONE E' DI SPIEGARE
IN MODO SEMPLICE COME PREVENIRE SITUAZIONI DI PERICOLO

PRODOTTO DAL:



IN COLLABORAZIONE CON:



CON IL PATROCINIO DELLA:



SOCIETA' NAZIONALE SALVAMENTO

A CURA DI:

A. BENTIVEGNA

PREFAZIONE

**Siamo ben lieti di aderire e patrocinare l'iniziativa
"IL BAMBINO E LA SICUREZZA IN ACQUA"
che riteniamo, non solo corrispondente alla missione
della Società Nazionale di Salvamento,
ma anche efficace alla diffusione di regole di comportamento
utili all'acquisizione di elementi di prevenzione ed autocoscienza che
ben realizzano gli obiettivi di diffusione di una cultura della Sicurezza.**




**Il Presidente Nazionale S.N.S.
Dott. Prof. Giuseppe Marino**




IL BAMBINO E LA SICUREZZA IN ACQUA



PRIMA DI INIZIARE IL NOSTRO CAMMINO VOGLIO SPIEGARTI COME
FUNZIONA QUESTO VIDEO





PULSANTE AVANTI
DIAPOSITIVA SUCCESSIVA
(in basso a destra)



PULSANTE INDIETRO
DIAPOSITIVA PRECEDENTE
(in basso a sinistra)



PULSANTE FINE
CHIUSURA DIAPOSITIVE
(in basso al centro)







IL BAMBINO E LA SICUREZZA IN ACQUA



**FINALMENTE LA SCUOLA E' FINITA
ED E' ARRIVATO IL MOMENTO DI PENSARE ALLE VACANZE E DI DEDICARCI
AL GIOCO SULLA SPIAGGIA ED AI BAGNI AL MARE O AL LAGO**

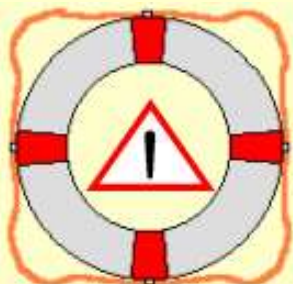
SEI GIA' IN COSTUME?

**PRIMA DI INIZIARE LA TUA PRIMA GIORNATA
IN SPIAGGIA, RICORDIAMO INSIEME
ALCUNI CONSIGLI UTILI ALLA SICUREZZA TUA E DEL
TUO FRATELLINO O SORELLINA PIU' PICCOLI.**



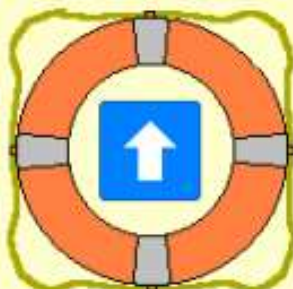
IL BAMBINO E LA SICUREZZA IN ACQUA

PER SEMPLIFICARE I MESSAGGI USEREMO DUE SIMBOLI
RAPPRESENTATI DA DUE SALVAGENTI.




PERICOLOSO

**QUESTO SEGNALE
VERRA' USATO PER INDICARE
SITUAZIONI O COMPORTAMENTI
PERICOLOSI PER TE O PER GLI ALTRI**



NON PERICOLOSO

**QUESTO SEGNALE
VERRA' USATO PER INDICARE I
COMPORTAMENTI NON PERICOLOSI
PER TE O PER GLI ALTRI**

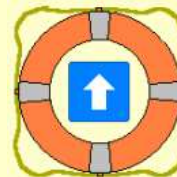




IL BAMBINO E LA SICUREZZA IN ACQUA



IL SOLE




E' BELLO GIOCARE SOTTO IL SOLE MA USANDO ALCUNE ACCORTEZZE



**UNA LUNGA ESPOSIZIONE AL SOLE
OLTRE A PROCURARE BRUTTE SCOTTATURE
O FASTIDIOSI ERITEMI PUO' CAUSARE SE LA
TESTA NON E' PROTETTA UN COLPO DI SOLE**

ATTENZIONE

**INDOSSA SEMPRE UN CAPPELLINO
E USA UNA CREMA PROTETTIVA**

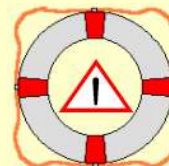





IL BAMBINO E LA SICUREZZA IN ACQUA



IL VENTO




UN LEGGERO VENTICELLO E' PIACEVOLE E SEMBRA L'IDEALE CON IL CALDO



QUANDO IL VENTO SOFFIA ANCHE IN MODO LEGGERO DALLA SPIAGGIA VERSO L'ACQUA PUO ESSERE PERICOLOSO FARE IL BAGNO CON MATERASSINI O ALTRI OGGETTI GALLEGGIANTI

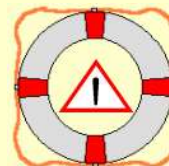
ATTENZIONE

PER CAPIRE IN QUALE DIREZIONE TIRA IL VENTO BASTA GUARDARE COME SONO RIVOLTE LE BANDIERE



IL BAMBINO E LA SICUREZZA IN ACQUA

IL VENTO




GUARDA COSA SUCCEDA QUANDO IL VENTO VIENE DALLA SPIAGGIA



**IL MATERASSINO VIENE SPINTO DAL VENTO
VERSO IL LARGO E IN POCHI MINUTI
PUOI TROVARTI MOLTO LONTANO DALLA RIVA**

ATTENZIONE

**FAI IL BAGNO SOLO VICINO AD UN ADULTO
SE TI TROVI IN QUESTA SITUAZIONE
NON LASCIARE IL MATERASSINO
E FAI DEI SEGNALI PER FARTI VEDERE**

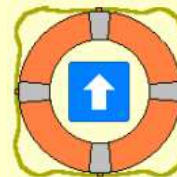




IL BAMBINO E LA SICUREZZA IN ACQUA



LA SPIAGGIA




GIOCARE CON LA SABBIA E' SICURAMENTE UNO DEI MODI PIU' DIVERTENTI PER TRASCORRERE IL TEMPO



ATTENTO A NON FERMARTI MAI A GIOCARE DAVANTI AD UN MEZZO DI SOCCORSO CHE RIPORTA LA SCRITTA SALVATAGGIO

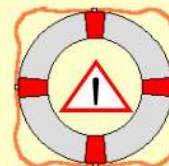
ATTENZIONE

LASCIA SEMPRE LIBERO LO SPAZIO DAVANTI AI MEZZI DI SOCCORSO AFFINCHE' POSSANO PARTIRE IL PIU' VELOCEMENTE POSSIBILE



IL BAMBINO E LA SICUREZZA IN ACQUA

LE ONDE




LE ONDE QUANDO ARRIVANO IN SPIAGGIA SONO PERICOLOSE PER LA FORZA CHE HANNO NEL TRASCINARE TUTTO QUELLO CHE INCONTRANO



UNA GROSSA IMBARCAZIONE O UNA NAVE CHE PASSA ANCHE LONTANO DOPO POCO TEMPO FA GIUNGERE A RIVA GROSSE ONDE COME QUANDO IL MARE E' MOSSO

ATTENZIONE

I BAMBINI MOLTO PICCOLI NON DEBONO MAI GIOCARE TROPPO VICINO AL BAGNASCIUGA

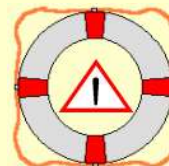




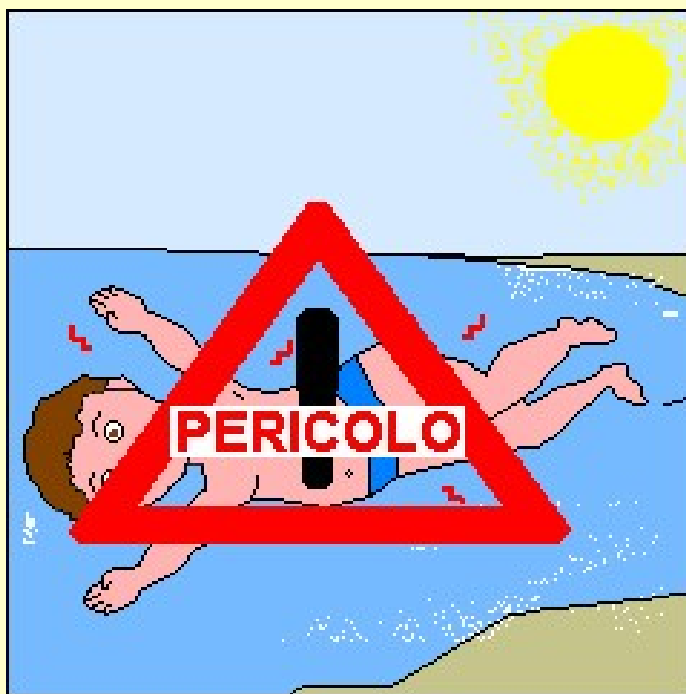
IL BAMBINO E LA SICUREZZA IN ACQUA



IL BAGNO




QUANDO IL CALDO DIVENTA INSOPPORTABILE
LA COSA PIU' NATURALE E' UN BEL BAGNO RINFRESCANTE



RIMANERE AL SOLE PER LUNGO TEMPO
PROVOCA NELL'ORGANISMO
DELLE MODIFICAZIONI DETTE VASODILATAZIONI
ENTRARE IN ACQUA VELOCEMENTE FA
SUBIRE AL CORPO UMANO UN BRUSCO
SBALZO DI TEMPERATURA

ATTENZIONE

LO SBALZO DI TEMPERATURA PUO'
PROVOCARE UN ARRESTO CARDIACO
CIOE' IL CUORE SI FERMA DI COLPO

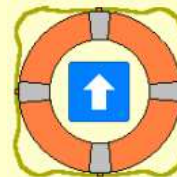





IL BAMBINO E LA SICUREZZA IN ACQUA



IL BAGNO




NON BISOGNA CERTO RINUNCIARE AL PIACERE DI UN BEL BAGNO



QUANDO SEI SUDATO O MOLTO ACCALDATO
ENTRA IN ACQUA UN POCO ALLA VOLTA
PER PERMETTERE AL CORPO DI ABITUARSI
ALLA TEMPERATURA DELL'ACQUA

ATTENZIONE

PER ENTRARE IN ACQUA FAI UN GIOCO
ACQUA ALLE CAVIGLIE CONTA FINO A 40
ACQUA ALLA PANCIA CONTA FINO A 60
ACQUA ALLE ASCELLE CONTA FINO A 80
E POI UN BEL TUFFO

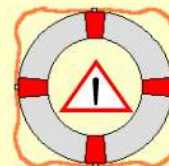




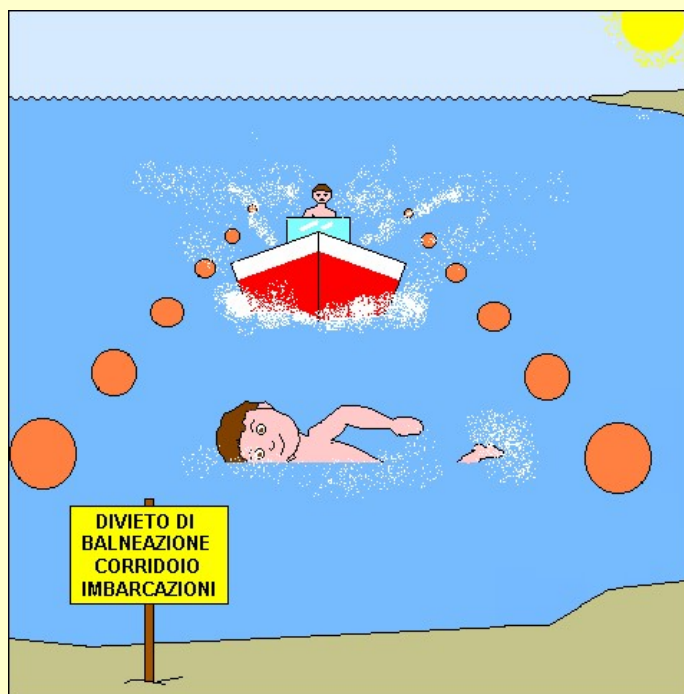
IL BAMBINO E LA SICUREZZA IN ACQUA



IL NUOTO



UNA BELLA NUOTATA E' LA COSA PIU' DIVERTENTE
MA STAI ATTENTO PESCIOLINO DOVE METTI LE PINNE



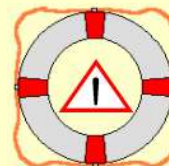
I CORRIDOI RISERVATI ALLE IMBARCAZIONI
PER L'ARRIVO O LA PARTENZA DALLA SPIAGGIA
SONO SEGNALATI A TERRA CON DEI CARTELLI
E IN ACQUA CON DUE FILE DI BOE
CHE FORMANO COME UNA STRADA

ATTENZIONE

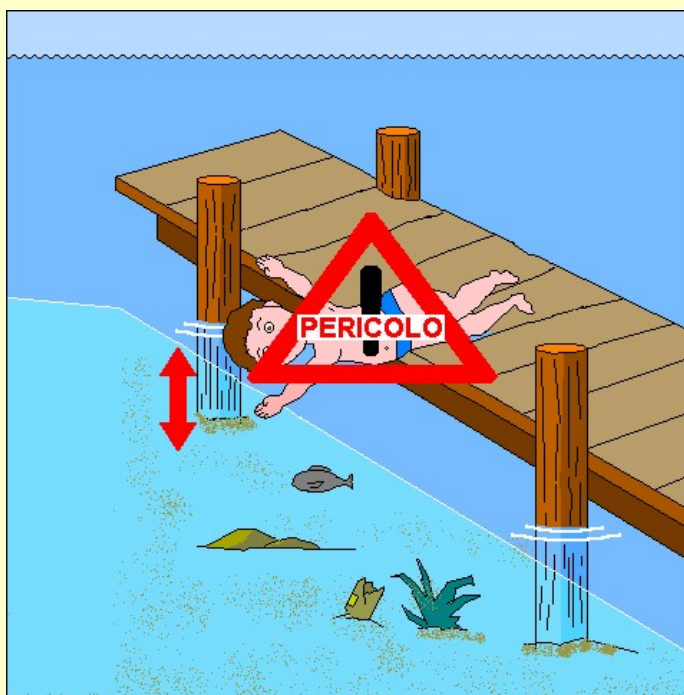
**NON NUOTARE MAI DENTRO I CORRIDOI
POTRESTI RIMANERE TRAVOLTO
DA UN'IMBARCAZIONE**



IL TUFFO




FARE UN TUFFO MAGARI DA UN PUNTO ABBASTANZA ALTO OLTRE AD ESSERE DIVERTENTE CI FA SENTIRE BRAVI E AMMIRATI COME I CAMPIONI OLIMPICI



TUFFARSI DA UN PONTILE O DA UNO SCOGLIO PUO' RAPPRESENTARE UN PERICOLO SE NON SI CONOSCE LA PROFONDITA' E LE CARATTERISTICHE DEL FONDALE

ATTENZIONE

**CONTROLLA SEMPRE LA PROFONDITA'
RICORDA SUI FONDALI ATTORNO A PONTILI
SI TROVANO SPESSO RIFIUTI PERICOLOSI
COME OGGETTI DI METALLO
BOTTIGLIE ROTTE ED ALTRO**

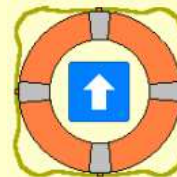




IL BAMBINO E LA SICUREZZA IN ACQUA



LA BARCA



OGGI SI PARTE PER UNA BELLA GITA IN BARCA COMPORTATI DA VERO MARINAIO



**UN VECCHIO LUPO DI MARE
DA' SEMPRE IL BUON ESEMPIO
E NON CORRE MAI RISCHI INUTILI
IL GIUBBETTO SALVAGENTE DEVE ESSERE
INDOSSATO PRIMA DI SALIRE A BORDO**

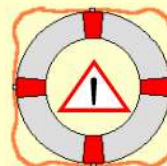
ATTENZIONE

**IL GIUBBETTO SALVAGENTE
DEVE ESSERE DELLA MISURA GIUSTA
E ALLACCIATO CORRETTAMENTE**






IL BAMBINO E LA SICUREZZA IN ACQUA IN BARCA



**NAVIGARE SENZA INDOSSARE IL GIUBBETTO SALVAGENTE
NON E' UNA DIMOSTRAZIONE DI CORAGGIO O DI BRAVURA**



**SE DURANTE LA NAVIGAZIONE SI CADE
IN ACQUA SENZA GIUBBETTO SALVAGENTE
SI RISCHIA PER EFFETTO DELLO STORDIMENTO
DOVUTO ALL'IMPATTO CON L'ACQUA DI
NON RIUSCIRE A TORNARE IN SUPERFICIE
ANCHE SAPENDO NUOTARE**

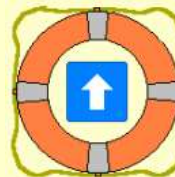
ATTENZIONE

**NON TRASFORMARE UNA BELLA GITA
IN UNA BRUTTA ESPERIENZA**





IL BAMBINO E LA SICUREZZA IN ACQUA IN BARCA




**NAVIGARE INOSSANDO SEMPRE IL GIUBBETTO SALVAGENTE
E' UNA DIMOSTRAZIONE DI BUON SENSO E DI DOTI MARINARE**



**UN VERO MARINAIO INDOSSA SEMPRE
IL SALVAGENTE DURANTE LA NAVIGAZIONE
IN CASO DI CADUTA IN ACQUA OLTRE A
NON AFFONDARE GARANTISCE
IL GALLEGGIAMENTO SEMPRE
CON LA TESTA FUORI DALL'ACQUA
ANCHE AD UNA PERSONA SVENUTA**

ATTENZIONE

**NON TRASCURARE MAI
LA SICUREZZA TUA E DEGLI ALTRI**



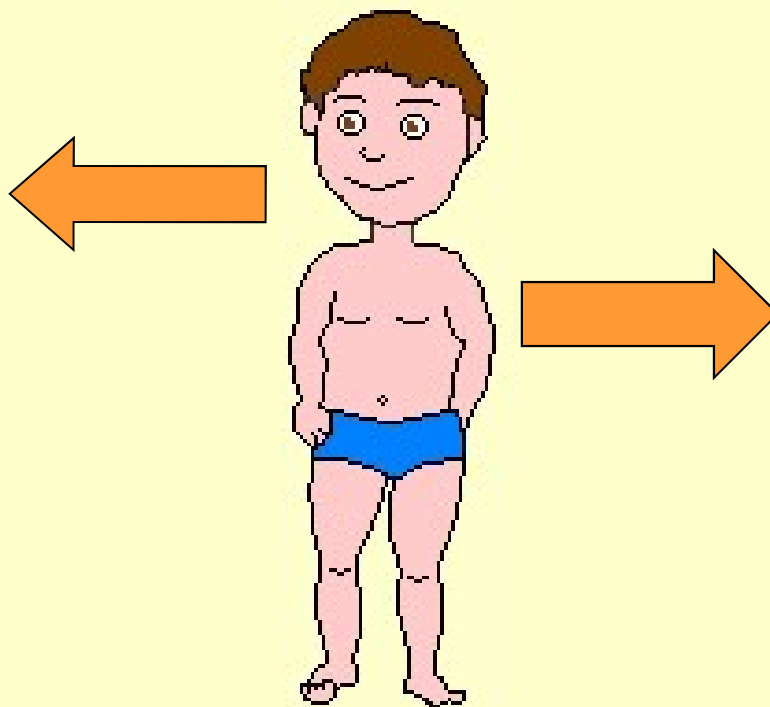



IL BAMBINO E LA SICUREZZA IN ACQUA



OGGI HAI IMPARATO ALCUNE REGOLE PER LA SICUREZZA

**SE VEDI QUALCUNO ADULTO O BAMBINO IN UNA SITUAZIONE DI PERICOLO
AVVISA SUBITO UN ADULTO O IL PERSONALE DI SALVATAGGIO**

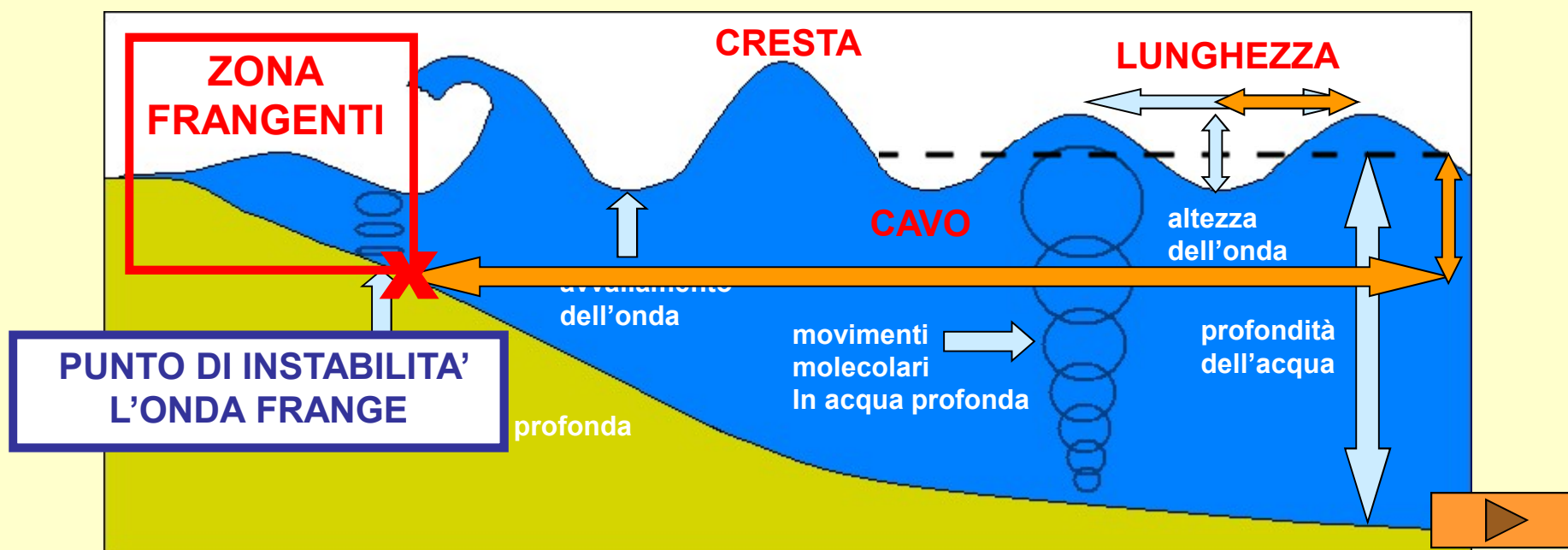


PERICOLI DEGLI AMBIENTI ACQUATICI IL MOTO ONDOSO

QUANDO LA PROFONDITÀ DEL MARE È INFERIORE ALLA METÀ DELLA LUNGHEZZA D'ONDA, QUESTA DIVENTA INSTABILE E FRANGE

ESEMPIO

onde lunghe **6 metri** entrano in acqua bassa e frangono quando la profondità è **3 metri**



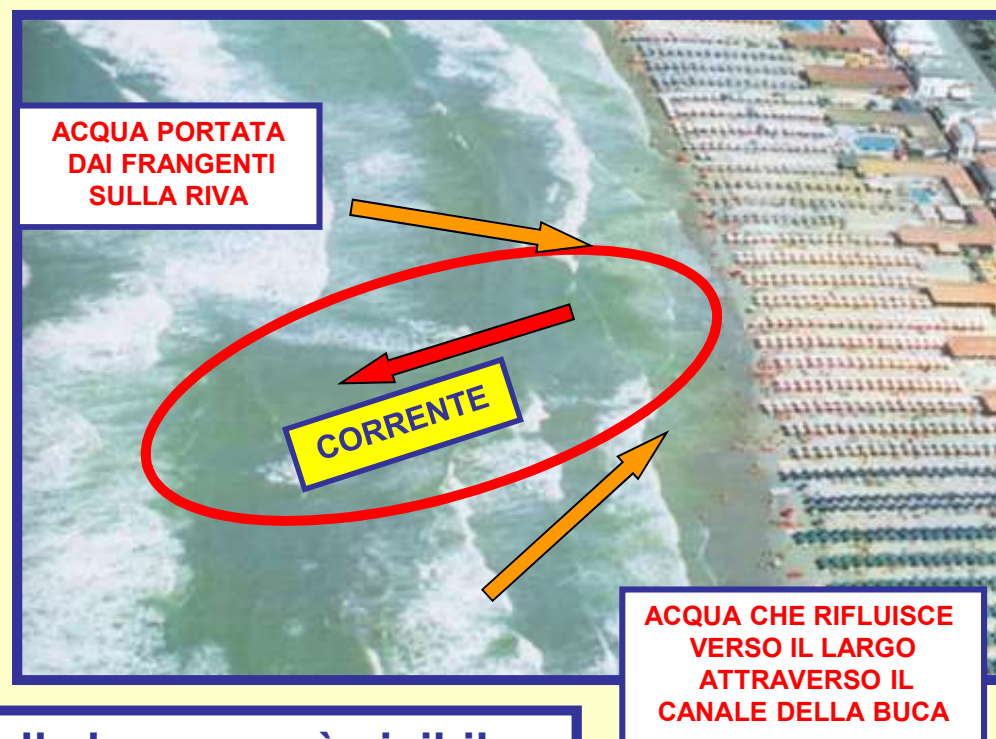
PERICOLI DEGLI AMBIENTI ACQUATICI LE BUCHE




PERICOLI DEGLI AMBIENTI ACQUATICI LE BUCHE

COME SI RICONOSCONO LE BUCHE

Si possono riconoscere
Osservando l'onda
nella sua lunghezza,
l'interruzione e la **manca**
della **cresta** Indicano
la **presenza** di una **BUCA**



Con il mare calmo la presenza della buca non è visibile.
Il pericolo è dato solo dalla **differente profondità**
e **non** dalla **presenza di corrente**





IL BAMBINO E LA SICUREZZA IN ACQUA



CHI OPERA PER LA SICUREZZA IN ACQUA

ISTITUZIONI

C.P. CAPITANERIE DI PORTO GUARDIA COSTIERA

NUMERO NAZIONALE DI EMERGENZA TEL. 1530

A.R.E.S. 118

AZIENDA REGIONALE EMERGENZA SANITARIA

NUMERO NAZIONALE DI EMERGENZA TEL. 118

VOLONTARIATO


D.N.E.M. DIPARTIMENTO NAZIONALE EMERGENZA MARE

C.R.I. CROCE ROSSA ITALIANA

FORMAZIONE BAGNINI DI SALVATAGGIO

S.N.S. SOCIETA' NAZIONALE DI SALVAMENTO

F.I.N. FEDERAZIONE ITALIANA NUOTO





Altri CD-Rom PRODOTTI

B.L.S.

B.L.S.-D

SINDROME DA DECOMPRESSIONE

BAROTRAUMI E LESIONI POLMONARI

SOMMINISTRAZIONE DELL'OSSIGENO

RECUPERO DEL TRAUMATIZZATO IN ACQUA

IL BAMBINO E L'EMERGENZA SANITARIA (per bambini)

segreteria@dnem.it Info@dnem.it dnemare@tin.it

www.dnem.it

FINE